

Control de Plagas Digital

Cómo usar el
software Cofusa

En colaboración con:

Rupipest

E-Book Interactivo

Haz click en el índice para ver la sección que gustes. También haciendo click en los diferentes enlaces, logos y frases destacadas vas a poder acceder a enlaces exclusivos.

¡ATENCIÓN!

Este material es confidencial y de uso exclusivo para los clientes de COFUSA, su copia o divulgación está prohibida.

Índice

- ¿Quiénes somos?
- Beneficios del software
- I Instalación
 - ¿Qué son los puntos de control?
- II Dashboard
- III Panel de cliente
- IV Consulta de capturas
- V Módulo cotizaciones
- VI Módulo financiero
- VII Gestión documentaria
- VIII Gestión de tareas

¿Quiénes Somos?

Somos una empresa de saneamiento ambiental con 24 años de experiencia en el mercado. Estamos innovando y liderando la transformación digital del sector que nos posiciona como una empresa ágil, transparente y conectada con sus clientes.

Innovamos en:

1 Procesos digitales,
ágiles y flexibles.

2 Software operativo
para optimizar todos
los procesos.

3 Cobertura
tecnológica
en tiempo real.

4 Plataformas
e-learning y de
certificados.



[Visítanos](#)



[Conócenos](#)



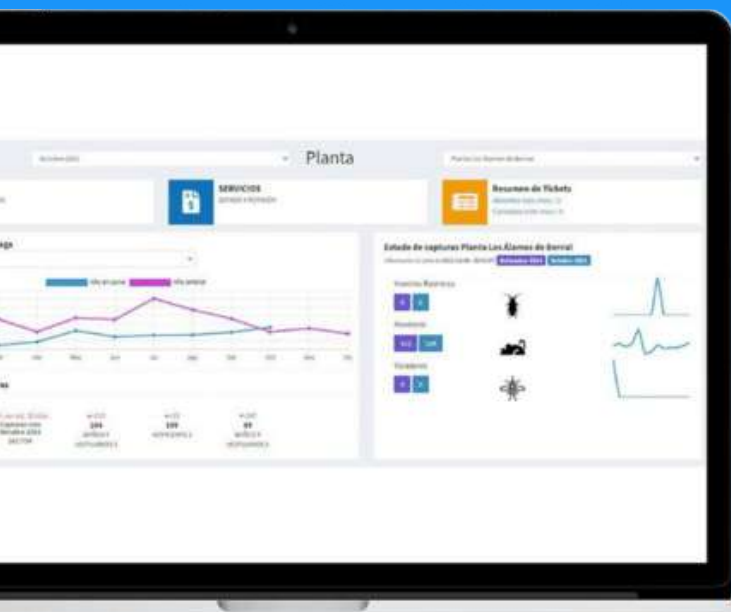
[Contáctanos](#)

Beneficios del Software



Con el nuevo software buscamos optimizar procesos cuidando tu activo más valioso: El tiempo.

Te entregamos valor al estandarizar los procesos operativos, potenciar la toma de decisiones y tener un canal de comunicación y seguimiento en tiempo real.





Business Intelligence

Toma mejores decisiones basado en información generada por tus actividades diarias con un análisis de lo general a lo específico.



Mapa de Incidencias

Mediante un plano vas a poder visualizar los puntos de control en la sede. Se tendrá una mejor inspección y se podrá reportar incidencias con fotografías.



Módulo de Inventario

Se llevará un control de los artículos utilizados y los componentes de los productos. De esta manera se automatizará el certificado al rellenarlo.



Reporte Real Time

Ahorra tiempo y genera reportes con un solo clic en el momento que quieras. Marca la última inspección del día y envíalo por correo automáticamente.



Gestión Documentaria

Se pueden subir documentos a la nube del software como: Cotizaciones, los contratos de servicio, comprobantes de pago, etc.



Módulo de Tickets

Son oportunidades de mejora identificadas en las instalaciones. Mantiene informado al cliente de posibles vulnerabilidades en sus plantas industriales.



Programación de Visitas

Recibirás recordatorios de las próximas visitas para planificar con tiempo las prioridades de la visita o monitoreo.



Proceso Personalizado

El software se adapta a las necesidades de cada cliente. Se incluyen todas las operaciones que se requiera y posee una alta flexibilidad.



App Offline

La app permite un registro de inspecciones y cuenta con rápidas sincronizaciones, permitiendo que se pueda utilizar así no haya internet.



Portal de Clientes

Consulta todo lo que sucede en tus instalaciones, revisa tickets de oportunidad reportados, stock interno en planta y solicita cotizaciones de servicios.

I Instalación

Con el cliente se establece un mapa de la planta o plantas que se van a tratar para establecer los puntos de control.

¿Qué son los puntos de control?

Los puntos de control son los sectores que se van a trabajar dentro de la planta donde se van a colocar las trampas (p.e. cebaderos).


En el punto físico se colocan QRs junto a las trampas. Esto facilita el registro de inspecciones, ya que escaneando el QR el técnico va a poder realizar su reporte con imágenes, firmas, tickets y más.



Estos QRs también permiten al área de calidad de nuestro cliente (usted) que pueda hacer consultas a ese punto específico al momento de hacer sus revisiones de rutina.



cofusa 


NAVEGACIÓN PRINCIPAL

Dashboard 


 Dashboard


 Panel de Cliente 

 Consulta de Capturas 

 Módulo Cotizaciones

 Módulo Financiero

 Gestión Documentaria

 Gestión de Tareas





Dashboard

Se les va proporcionar una cuenta con usuario y contraseña para que puedan acceder al dashboard y hacer consultas en tiempo real.

Beneficios

- ✓ Resumen de reportes en una sola pantalla
- ✓ Revisión de las plantas de forma dinámica
- ✓ Calendario de visitas
- ✓ Resumen de servicios
- ✓ Desglose de capturas e incidencias
- ✓ Reportes detallados
- ✓ Gestión documentario
- ✓ Módulo financiero



Inicio de sesión

Recuérdame

Iniciar sesión

[Registrar cuenta](#)

[Olvidaste tu contraseña?](#)

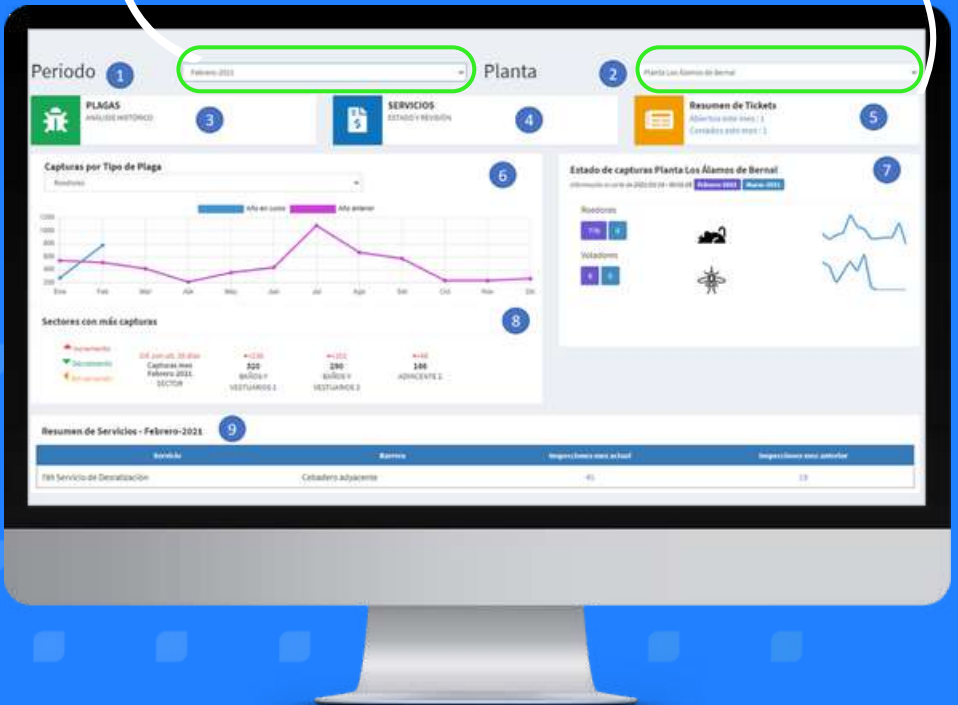
[¿No recibiste el correo de confirmación?](#)

Dashboard

Consulta información en tiempo real y el estatus de la planta

1 **Período de tiempo:** Para consultar un mes específico

2 **Planta:** Seleccionar la sede de interés

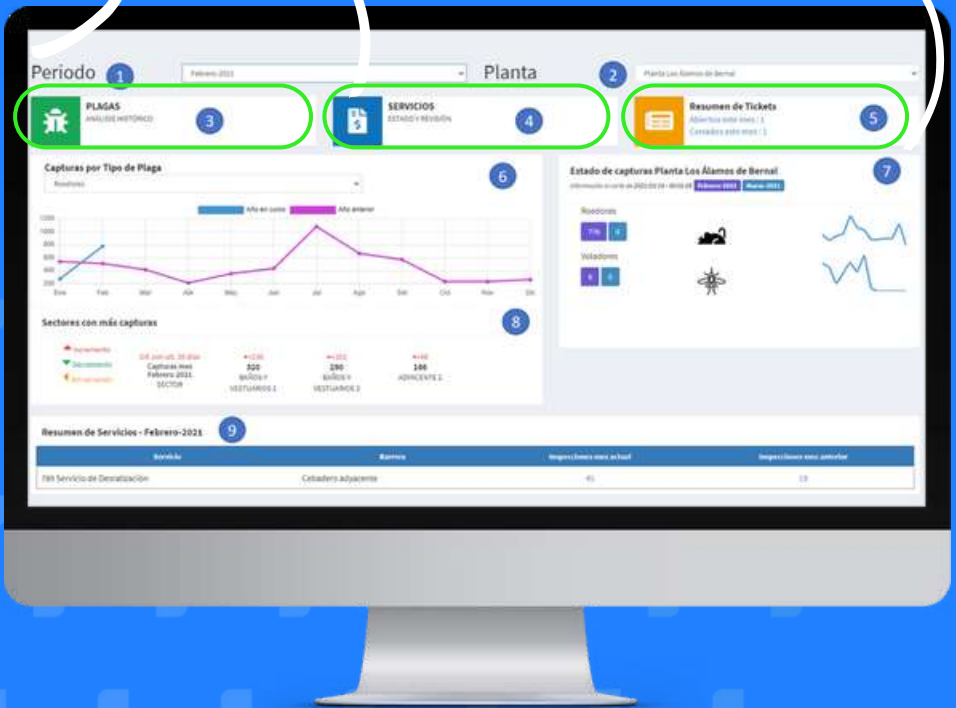


Dashboard

3 DashPlaga: Aquí puedes acceder a la información de capturas y análisis de incidencias

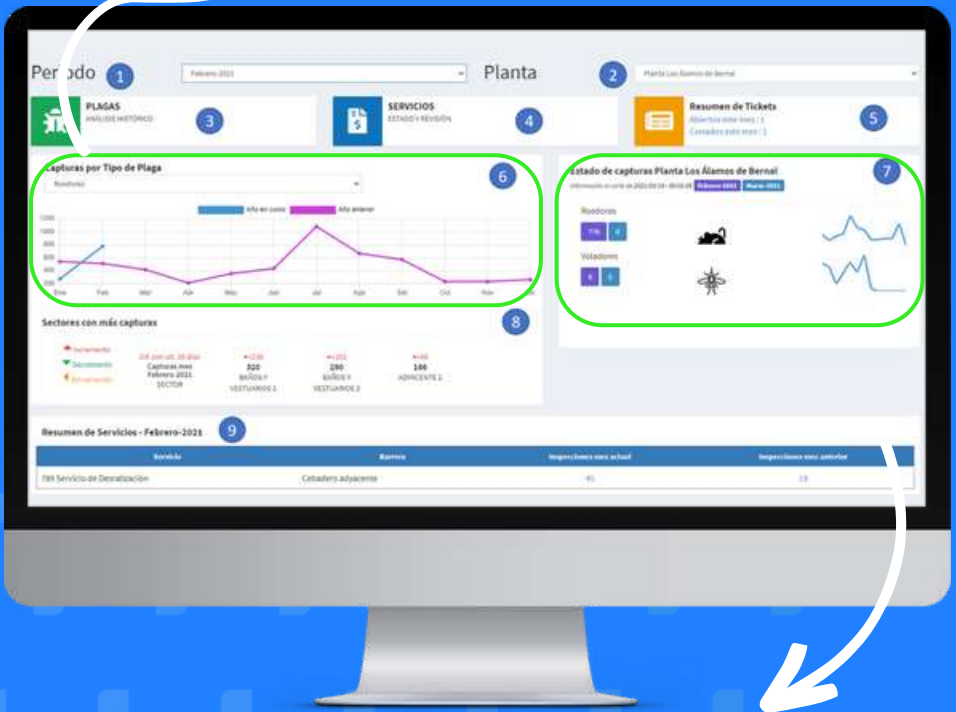
4 DashServicios: En este apartado se pueden revisar los servicios realizados

5 Resumen de tickets: Se puede contabilizar la cantidad de tickets cerrados/abiertos



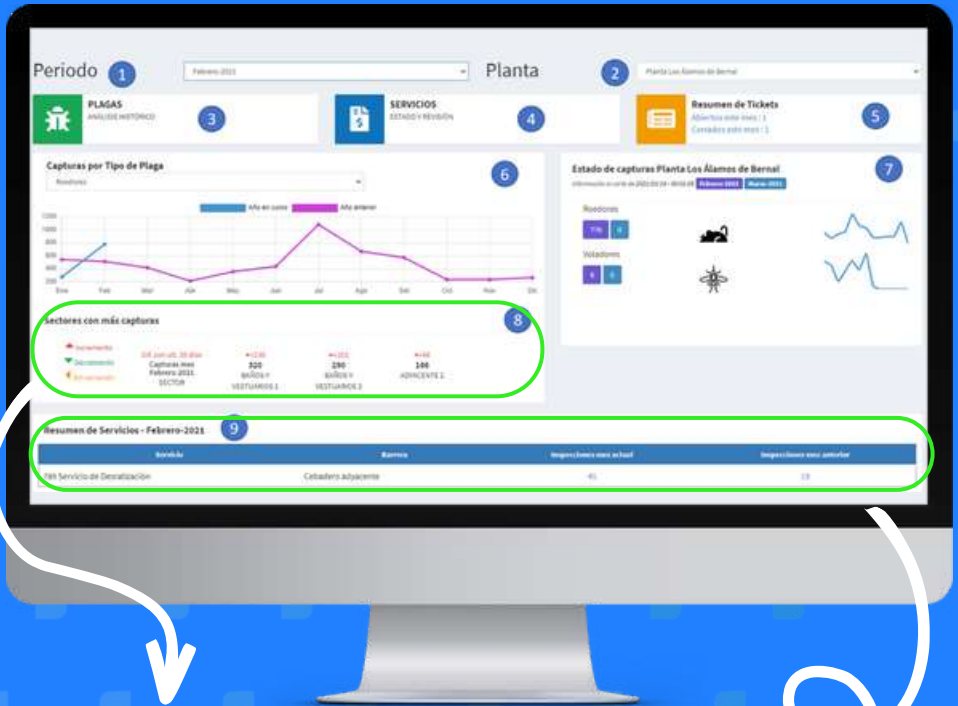
Dashboard

- 6 Capturas por tipo de plaga:** Ahora puedes ver la tendencia de captura y calcular en tiempo real el número de capturas



- 7 Estado de Capturas de Planta:** Aquí puedes visualizar la curva de los tipos de plagas informadas

Dashboard

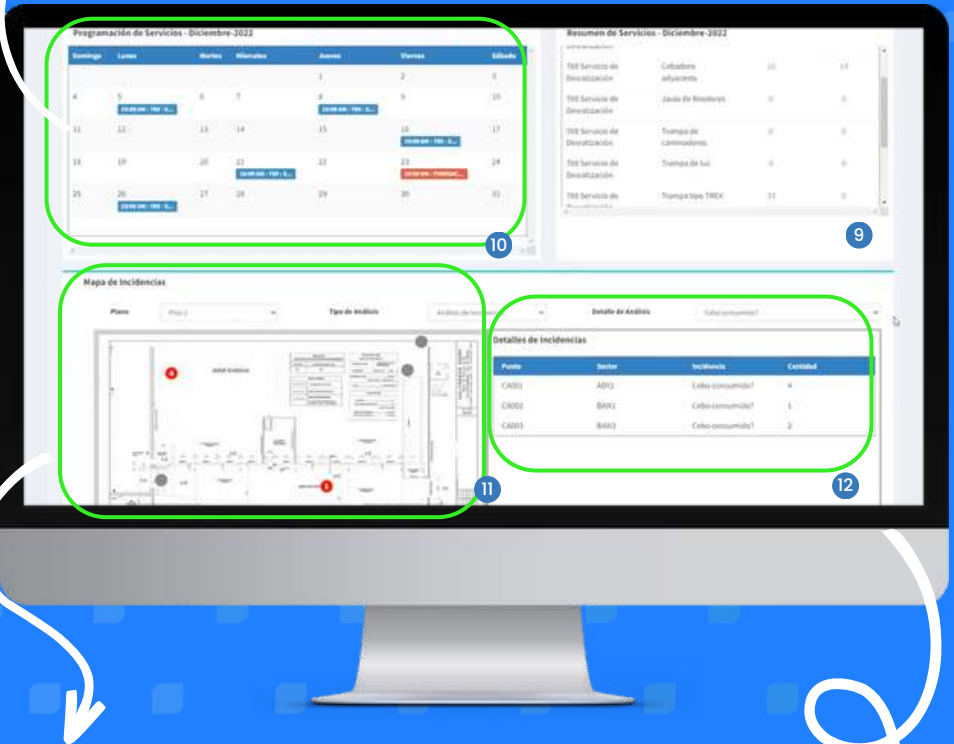


8 Sectores con más capturas : Mira cual es el sector que haya tenido mayor cantidad de capturas en el periodo seleccionado

9 Resumen de servicios : En un solo vistazo organizado revisa los highlights del periodo filtrado

Dashboard

- 10** **Calendario de servicios** : Chequea cuando se realizaron visitas y los servicios realizados, así como futuras visitas




- 11** **Mapa de incidencias** : El mapa de la planta es interactivo y muestra los puntos de control ya colocados

- 12** **Detalle de incidencias** : Al hacer clic en el punto de control se puede ver a detalle las incidencias en ese punto

cofusa 

Dashboard

Panel de Cliente 

Inspecciones

Plantas

Control de Inspecciones


Registros FPC


Servicios

Tickets

Programación de Servicio

 Consulta de Capturas

 Módulo Cotizaciones

 Módulo Financiero



III Panel de Clientes

En el Panel de Clientes vas a poder ver toda la actividad que hay de manera más detallada.

¿Qué vas a poder revisar?

- ✓ Inspecciones
- ✓ Plantas
- ✓ Control de inspecciones
- ✓ Registros fuera del punto de control (FPC)
- ✓ Servicios
- ✓ Tickets
- ✓ Programación de servicios



de Inspecciones

Planta
Planta Panadera Chorillos

Código del Servicio

Código del Punto

Fecha desde
2021-09-01

Fecha hasta
2021-09-1

Estado
VENIDA

Buscar

Planta #	Servicio #	Punto #
Planta Panadera Chorillos	S1S1	P0101
Planta Panadera Chorillos	inspección semanal	1234
Planta Panadera Chorillos	S1S1	PP
Planta Panadera Chorillos	S1S1	XCV1
Planta Panadera Chorillos	S1S1	pc2

Panel de Cliente

- 1 Inspecciones:** En este apartado vas a ver todos los eventos que se informan y poder filtrarlo por planta, código de servicio y punto, fecha de registro, etc.

Inspecciones 1

Cliente

Código del Servicio

Nombre del Servicio

Fecha registro desde

Planta

Código del Punto

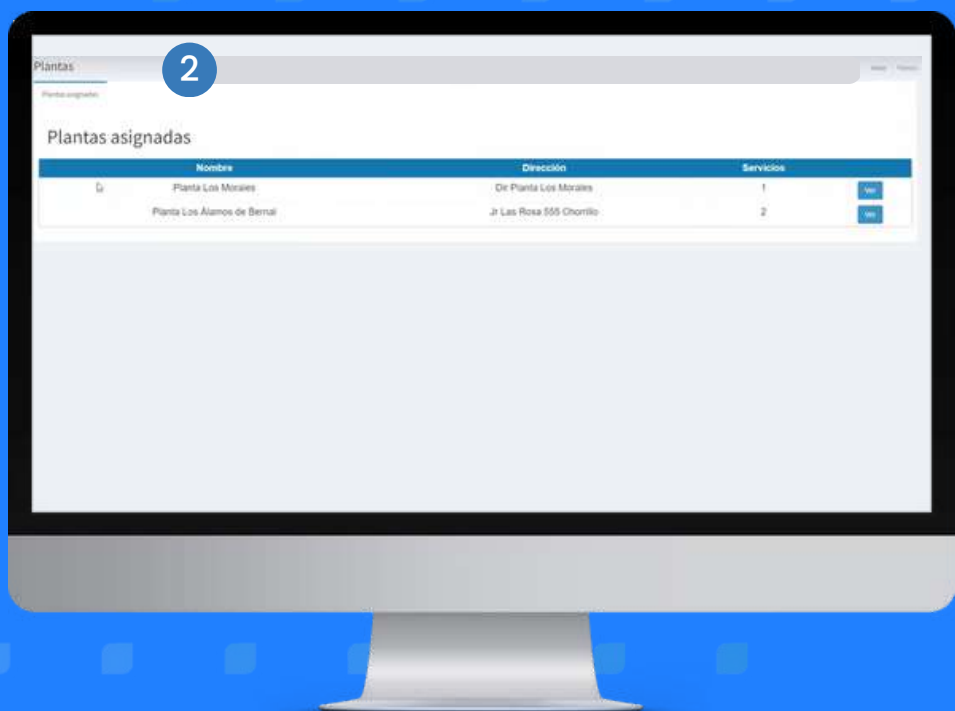
Creado Por

Fecha registro hasta

Cliente	Planta	Servicio	Punto	Fecha	Creado Por	Ver
Procesadora de Comida Craas	Planta Los Álamos de Bernal	Servicio Control de Roedores	TREX009	2023/01/03 - 15:53:56	demo@rupipest.com	Ver
Procesadora de Comida Craas	Planta Los Álamos de Bernal	Servicio Control de Roedores	TREX006	2023/01/03 - 15:53:56	demo@rupipest.com	Ver
Procesadora de Comida Craas	Planta Los Álamos de Bernal	Servicio Control de Roedores	TREX007	2023/01/03 - 15:53:56	demo@rupipest.com	Ver

Ver: Facilita las auditorías al ver y descargar un excel detallado de la inspección que desees

Panel de Cliente



2 Plantas asignadas: ¿Tienes más de una planta registrada? Revisa cada una de ellas en este apartado

Panel de Cliente

- 3 Control de inspecciones:** Visualiza el estado de tu servicio (realizada/por vencer/vencido) y el detalle de cada inspección

Control de Inspecciones **3**

Cliente:

Planta:

Código del Servicio:

Código del Punto:

Fecha desde:

Fecha hasta:

Estado:

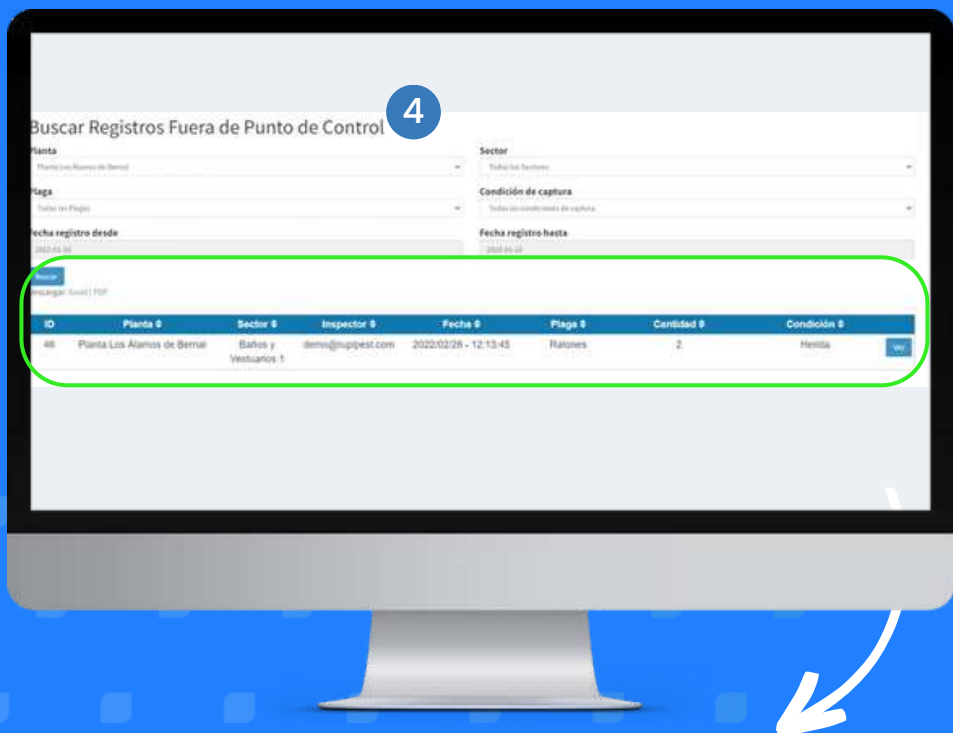
Buscar

Planta #	Servicio #	Punto #	Estado #	Cantidad #	
Planta Panadera Chorrillos	S1S1	PG101	vencida	108	Ver Detalle
Planta Panadera Chorrillos	inspección semanal	1234	vencida	102	Ver Detalle
Planta Panadera Chorrillos	S1S1	PP	vencida	90	Ver Detalle
Planta Panadera Chorrillos	S1S1	xlv1	vencida	73	Ver Detalle
Planta Panadera Chorrillos	S1S1	pc2	vencida	71	Ver Detalle

Ver detalles: Descarga un excel con la información completa

Panel de Cliente

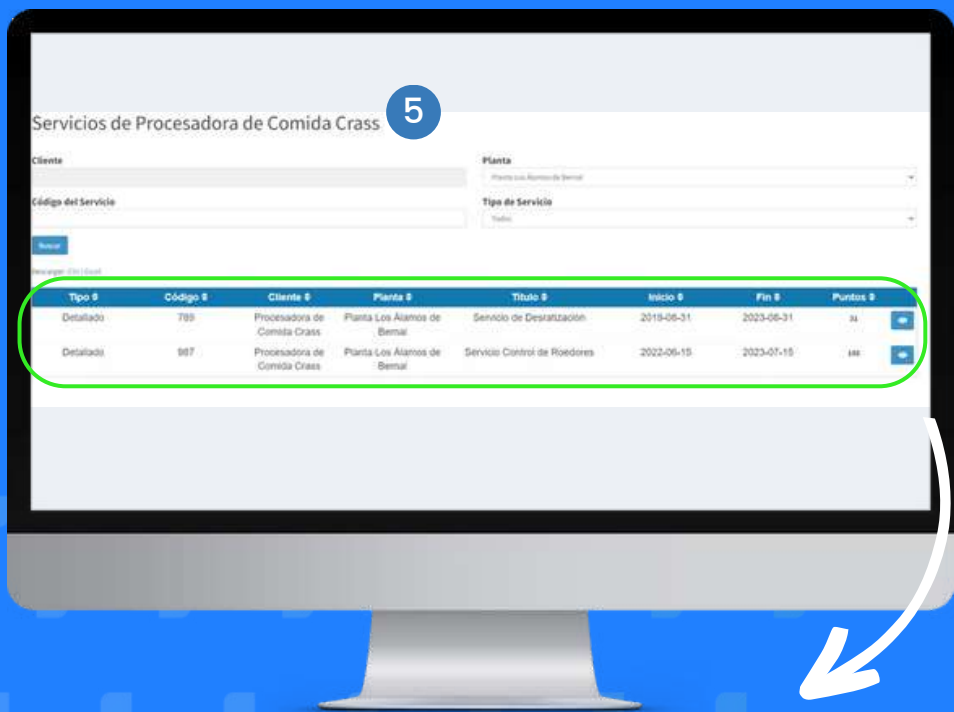
- 4 Fuera del Punto de Control (FPC):** Estos son eventos especiales que se han registrado fuera de la zona asignada al técnico



Ver: Descarga un excel o pdf con la información del registro e imágenes

Panel de Cliente

5 Servicios: Este es el apartado más importante para los reportes, ya que cuenta con un detallado completo desde la descripción del servicio hasta productos usados y la documentación del servicio.



Ver detalles: Haciendo clic en el ojo se va a desplegar el detalle del servicio con su respectivo código

Panel de Cliente

Servicio > Servicio

- 5.1 Servicio:** Mira el detallado de tu servicio, con la descripción del procedimiento realizado y el listado de trampas colocadas

Servicio 789

Servicio

Título del Control: Inspección del Servicio

Cantidad de Inspecciones: Certificados

Comentarios/Referencias: Notas

Programación de Servicio: Documentos

Servicio 789 **5.1**

Tipo: Detallado

Código: 133

Estado: Activo

Título: Servicio de Descontaminación

Descripción: Servicio de Descontaminación

Inicio: 2023-09-13

Fin: 2023-09-13

Planta: Planta (en Nombre de Bernal)

Resumen de Barreras

#	Código	Nombre	Cantidad
1	01	Área de Inspección	1
2	02	Cebadero Adyacente	1
3	03	Caída de Piedras	1
4	04	Trampa de Comensales	1
5	05	Trampa de Ina	1
6	06	Trampa tipo TMS	20

Registrar

Panel de Cliente

Servicio > Reportes

5.2 Reportes: Esta categoría va a ser tu mejor aliada. Hay dos tipos de reportes: El automático que va a llegar a tu correo y el manual, este lo puedes ir filtrando según lo necesites

5.2

#	Tipo	Id	Desde	Hasta	Granularidad	Sí/No	Consolidado	Firmas	Adjuntos	Generado por	Iconos
1	Manual	2022/01/01 - 11:00:00	2022/06/01	2022/06/30	Detallado	Sí	Sí, Tabla	Sí	Sí	demex@supernet.com	📄 🗑️
2	Manual	2022/02/15 - 11:11:15	2022/06/01	2022/06/15	Detallado	Sí	Sí, Tabla	Sí	Sí	demex@supernet.com	📄 🗑️
3	Manual	2022/02/06 - 12:30:40	2022/06/01	2022/12/06	Resumido	Sí	Sí, Tabla	Sí	Sí	demex@supernet.com	📄 🗑️

Iconos: Haciendo clic encontrarás los reportes con toda la información

Panel de Cliente

En el reporte encontrarás

- ✓ Información general
- ✓ Capturas resumen
- ✓ Incidencias resumen
- ✓ Productos resumen
- ✓ Gráfico de distribución de plagas (por plaga)
- ✓ Gráfico de tendencia de capturas (por plaga)
- ✓ Capturas por sector
- ✓ Métricas resumen

1 / 13

cofusa  **Servicio 789**

Dir. Asistencia
Victor
Licencia Serv
Fecha Cont
Fecha De
Fecha H

Información General

Cliente:	Procesadora de Carne Cras
Plantel:	Planta Las Alamos de Bernal
Servicio:	Servicio de Desinsectación
Distribución Servicio:	Servicio de Desinsectación
Fecha Inicio:	2019-08-31
Fecha Fin:	2022-08-31

Capturas Resumen

#	Nombre	Captura Informada	Captura Contabilizada
1.	Ratas	651	651
2.	Mutones	649	649

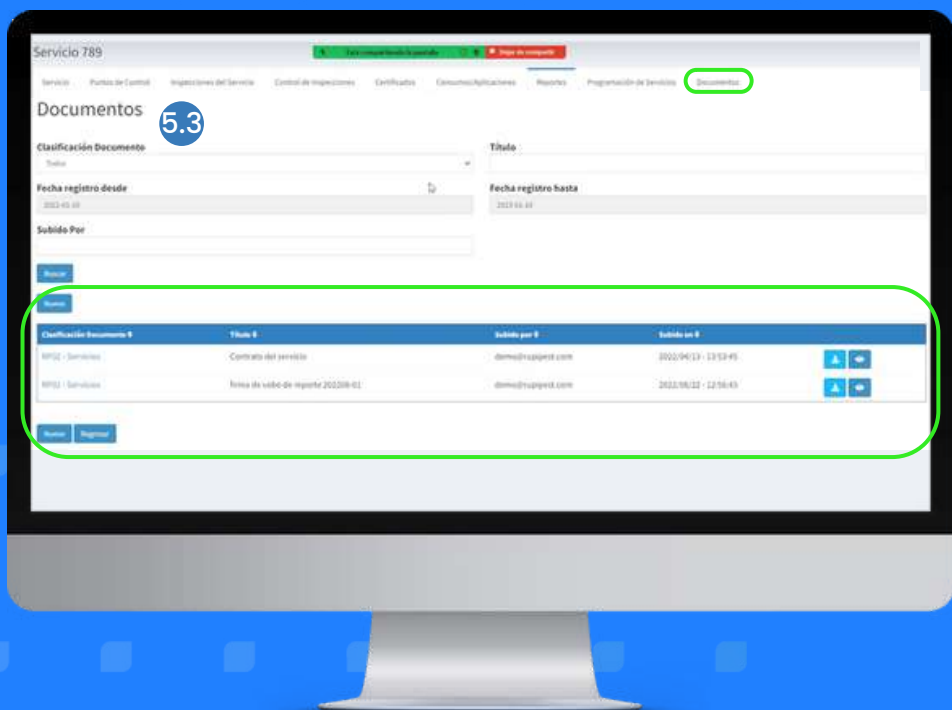
Incidencias Resumen

#	Pregunta	Respuesta	Cantidad
1.	Cabo consumido?	SI	134
2.	Dispositivos Rota?	SI	53
3.	Dispositivo sucio?	SI	39
4.	Recursos Fallaron	SI	33

Panel de Cliente

Servicio > Documentos

5.3 Documentos: Gestiona los documentos del servicio en esta pestaña, desde el contrato, pagos y todo lo que sea necesario



Panel de Cliente

¿Para qué sirven las demás pestañas?

Certificados

Recibe tu certificado en segundos, descárgalo automáticamente en esta pestaña

Programación de Servicio

Con un solo clic puedes ver el calendario con los servicios programados en la planta y revisar los detalles de la visita (como el técnico encargado)

Consumos/Aplicaciones

Verifica el tipo de producto y la cantidad utilizada en el servicio, puedes verlo de manera general o por punto de control



Panel de Cliente

6 Tickets: Son los riesgos que identifica el técnico en el campo. En este apartado vas a encontrar el detallado de la planta, el sector y más

Búsqueda de Tickets

6

Plantas: Planta Los Álamos de Bernal

Origen: Todos los orígenes

Fecha creación desde: 2022-01-01

Fecha actualización desde: 2022-01-01

Estado: Todos los estados

Sector: Todos los sectores

Tipo: Todos los tipos

Fecha creación hasta: 2022-01-01

Fecha actualización hasta: 2022-01-01


Descargar Excel

Actualizado	Creado	Origen	Planta	Sector	Tipo	Estado	Ver
2022/06/07 - 13:36:07	2022/06/07 - 13:36:07	Independiente	Planta Los Álamos de Bernal	Baños y Vestuarios 1	Oportunidad	Abierto	Ver
2022/02/28 - 12:00:50	2022/02/28 - 11:49:41	Independiente	Planta Los Álamos de Bernal	Deposito de Materia Prima 1	Oportunidad	Cerrado	Ver
2022/01/21 - 19:48:19	2022/01/21 - 19:48:19	Inspección	Planta Los Álamos de Bernal	Ayudante 2	Oportunidad	Abierto	Ver
2022/01/21 - 19:19:50	2022/01/21 - 19:19:50	Inspección	Planta Los Álamos de Bernal	Ayudante 2	Oportunidad	Abierto	Ver

Ver: Abre cada ticket para ver los detalles individuales y las fotos del riesgo reportado

cofusa 


NAVEGACIÓN PRINCIPAL

Dashboard 


 Dashboard

 Panel de Cliente 

 Consulta de Capturas 

 Módulo Cotizaciones

 Módulo Financiero

 Gestión Documentaria

 Gestión de Tareas



IV Consulta de capturas

Analiza la información reportada en las inspecciones y los registros fuera del punto de control.

Existen dos tipos de consulta de captura:

La consulta a detalle

- ✓ Vas a poder filtrar la info que necesites por:
Planta - Plaga - Fecha registro desde -
Fecha registro hasta - Tipo de Captura

La consulta resumen

- ✓ Esta es una sumatoria por periodo según:
Planta - Plaga - Año - Mes - Tipo Captura

A screenshot of a web application interface. The title is "Consulta de Capturas por Períodos". Below the title, there are several input fields: "Planta" with a dropdown menu showing "Todas las Plantas", "Año" with a dropdown menu showing "2020", and "Tipo de Captura" with a dropdown menu showing "Cualquiera". There is a blue "Buscar" button below these fields. Below the search fields, there is a "Recargar: Excel" link. At the bottom of the screenshot, there is a table with a header "Planta" and several rows of data, including "Chifles de chichayo", "Chifles de chichayo", "Chifles de chichayo", and "Chifles de chichayo".

Consulta de Capturas

1 Consulta por periodos: Revisa las capturas que has tenido durante el año o mes. Podrás visualizar a nivel de resumen el número de capturas de ese periodo.

1

Resumen de Capturas por Periodos

Planta: Todos los Plantas

Año: 2020

Tipo de Captura: Capturas

Buscar

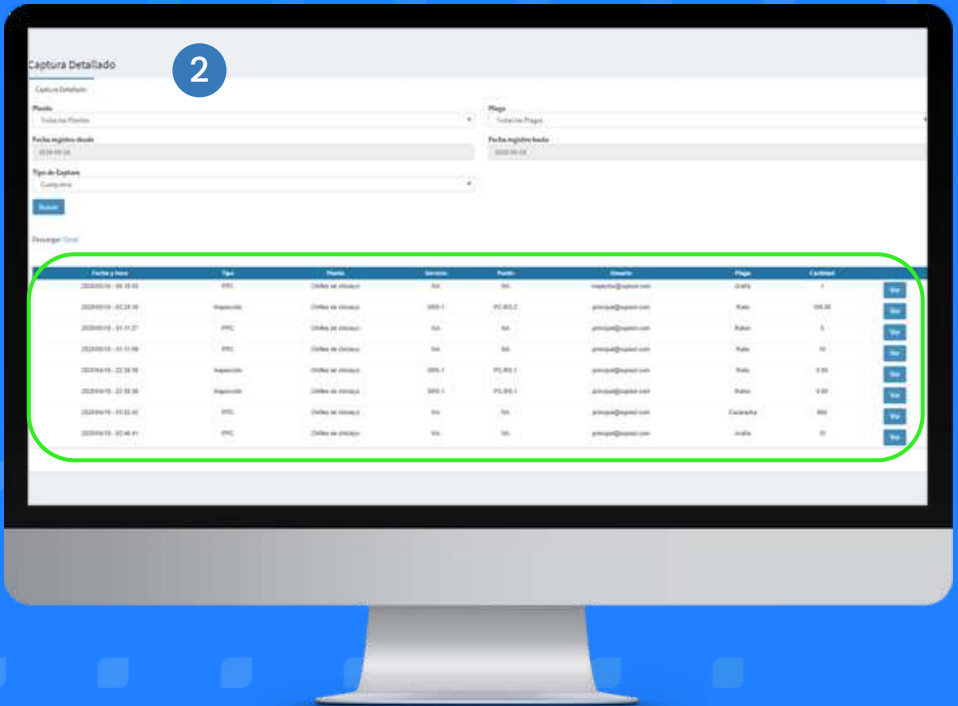
Plazo: Todos los Plazos

Mes: Mayo

Planta	Tipo de Plazo	Plazo	Tipo de Captura	Cantidad
Chilres de Chilares	Comunicaciones	Estufa	FPC	1
Chilres de Chilares	Reservas	Plata	Impresion	100.00
Chilres de Chilares	Reservas	Ruta	FPC	40
Chilres de Chilares	Reservas	Ruta	FPC	5


Consulta de Capturas

- 2 Captura detallada:** Filtra la información que necesites para tener los pormenores de cada captura en la planta




cofusa 


NAVEGACIÓN PRINCIPAL

Dashboard 

 Dashboard

 Panel de Cliente 

 Consulta de Capturas 

 **Módulo Cotizaciones**

 Módulo Financiero

 Gestión Documentaria

 Gestión de Tareas





Módulo cotizaciones

Agiliza tus procesos solicitando cotizaciones de los servicios en un solo lugar

En simples pasos

- ✓ Inicia nueva cotización
- ✓ Rellena tus datos
- ✓ Completa la descripción del servicio
- ✓ Crea la cotización
- ✓ Espera a que den la preaprobación
- ✓ Una vez aprobado vas a poder descargar un excel con todas las cotizaciones



zaciones

Código

Fecha desde

2021-09-12

Buscar

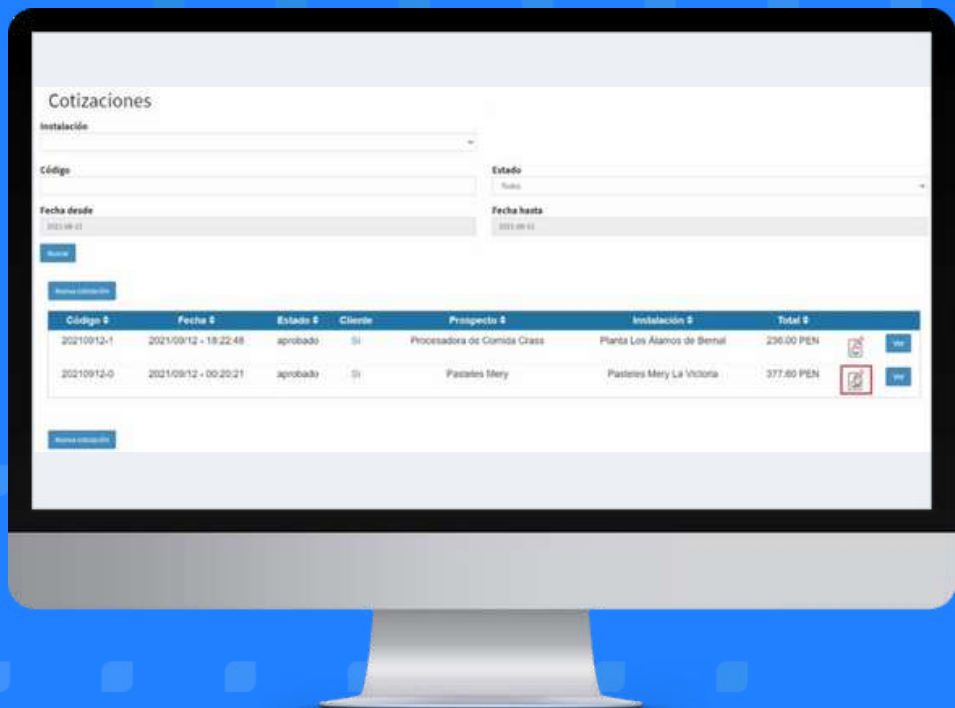
Nueva cotización

Código	Fecha	Estado	Cliente	Prospecto
20210912-1	2021-09-12 - 18:22:48	aprobado	SI	Procesadora de Comida
20210912-0	2021-09-12 - 00:20:21	aprobado	SI	Pasteles Mery

Nueva cotización

Cotizaciones

Cotizaciones: Visualiza todas las cotizaciones solicitadas a lo largo del periodo. Aquí también puedes realizar nuevas cotizaciones



cofusa 


NAVEGACIÓN PRINCIPAL

Dashboard 


 Dashboard

 Panel de Cliente 

 Consulta de Capturas 

 Módulo Cotizaciones

 Módulo Financiero

 Gestión Documentaria

 Gestión de Tareas



VI Módulo financiero

Dale seguimiento a los documentos de ventas en nuestra plataforma.

Beneficios

- ✓ Optimiza la información financiera
- ✓ Ten organizados los documentos como los recibos generados y pagados
- ✓ Visualízalo como pdf o descárgalo como un excel



Documentos de Venta

fecha desde 2021-01-01 Fecha doc. hasta 2022-12-31

Código Estado

Buscar

Descargar Excel

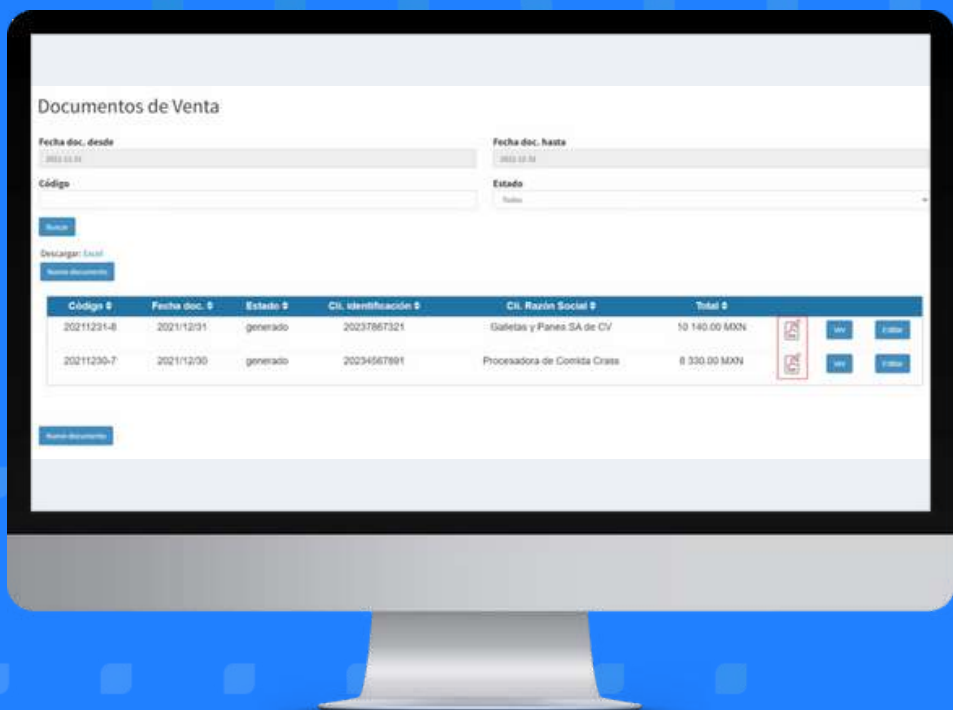
Recibir documento

Código #	Fecha doc. #	Estado #	Cil. identificación #	Cil. Razón #
20211221-8	2021/12/21	generado	20237867321	Galletas y Plan...
20211230-7	2021/12/30	generado	20234567891	Procesadora de C...

Recibir documento


Documentos de Venta

Documentos de venta: En esta pestaña vas a poder gestionar de manera más óptima los documentos financieros que se vayan subiendo a la plataforma. Haz un mejor seguimiento de los recibos generados y por pagar






cofusa 


NAVEGACIÓN PRINCIPAL

Dashboard 

 Dashboard

 Panel de Cliente 

 Consulta de Capturas 

 Módulo Cotizaciones

 Módulo Financiero

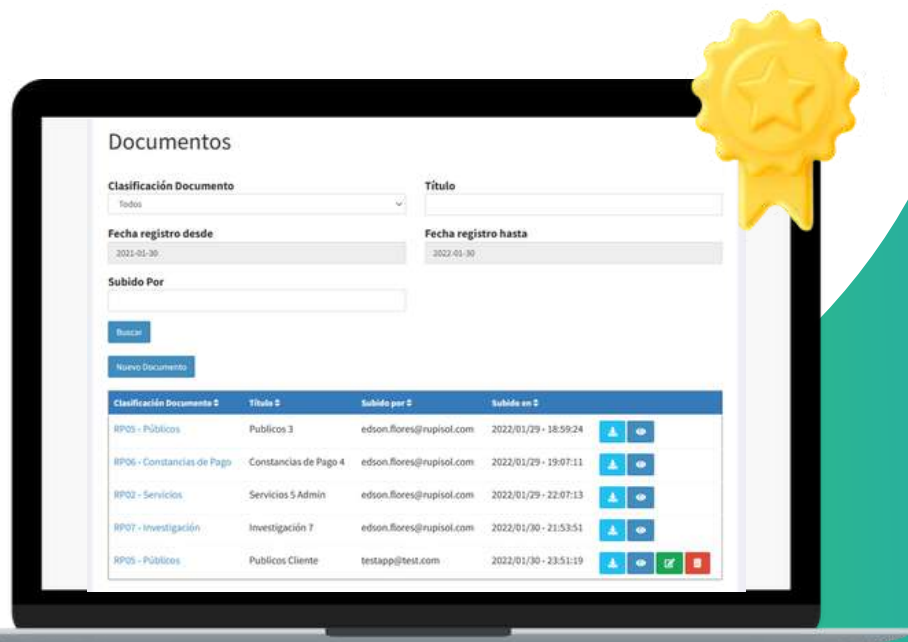
 **Gestión Documentaria**

 Gestión de Tareas



VII Gestión documentaria

Aquí observarás todos los documentos oficiales de COFUSA, es decir, nuestras licencias, certificaciones y toda la acreditación pertinente para brindarte una mayor confianza y mejor calidad del servicio



The image shows a laptop screen displaying a web application interface for document management. The interface is titled "Documentos" and features several search and filter options. A yellow star award badge is placed on the right side of the screen, overlapping the laptop's edge.

Documentos

Clasificación Documento: Todos

Título: [Input Field]

Fecha registro desde: 2021-01-30

Fecha registro hasta: 2022-01-30

Subido Por: [Input Field]

Buscar

Nuevo Documento

Clasificación Documento	Título	Subido por	Subido en	
RPO5 - Públicos	Publicos 3	edson.flores@rupisol.com	2022/01/29 - 18:59:24	[Icons]
RPO6 - Constancias de Pago	Constancias de Pago 4	edson.flores@rupisol.com	2022/01/29 - 19:07:11	[Icons]
RPO2 - Servicios	Servicios 5 Admin	edson.flores@rupisol.com	2022/01/29 - 22:07:13	[Icons]
RPO7 - Investigación	Investigación 7	edson.flores@rupisol.com	2022/01/30 - 21:53:51	[Icons]
RPO5 - Públicos	Publicos Cliente	testapp@test.com	2022/01/30 - 23:51:19	[Icons]


cofusa 


NAVEGACIÓN PRINCIPAL

Dashboard 


 Dashboard

 Panel de Cliente 

 Consulta de Capturas 

 Módulo Cotizaciones

 Módulo Financiero

 Gestión Documentaria

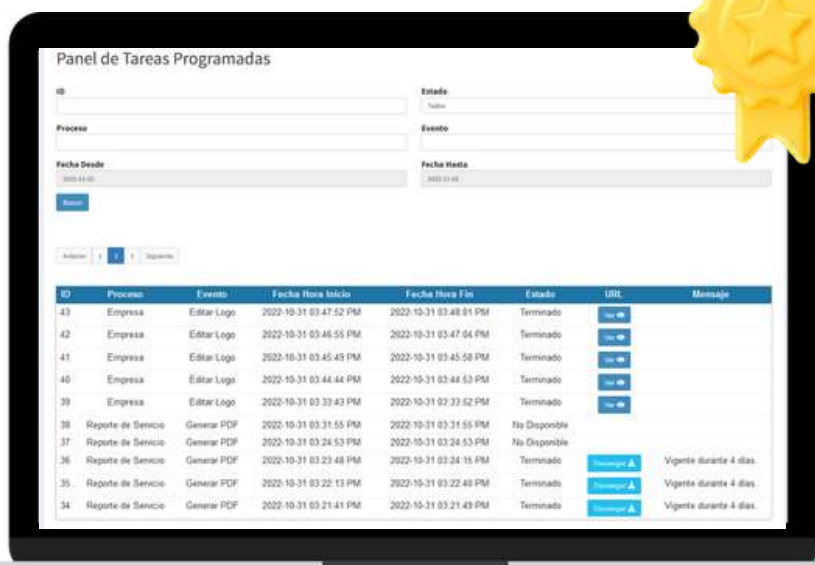
 Gestión de Tareas



VIII

Gestión de tareas

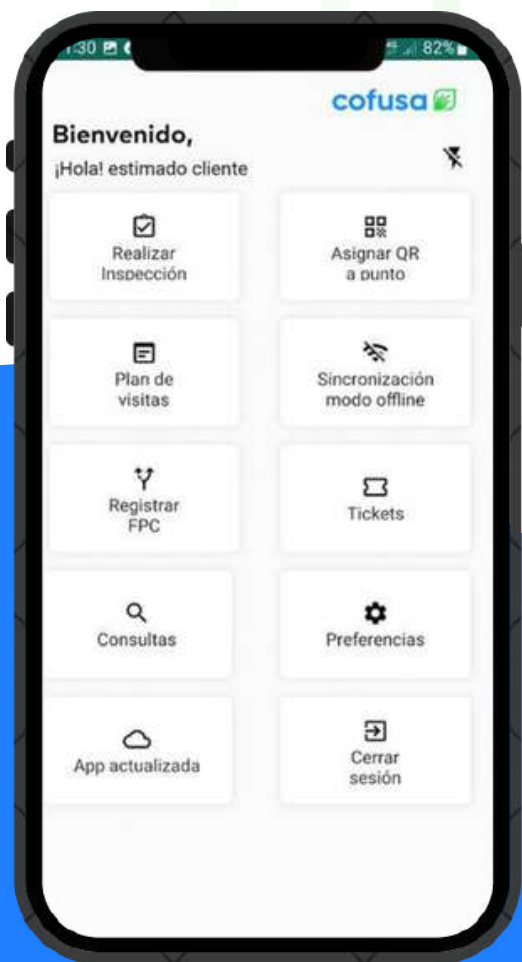
Sabemos que hay reportes muy pesados para descargar, es por ello que esta pestaña se encargará de gestionarlos como un pendiente mientras tú avanzas con otras actividades. Además, puedes agregar nuevas tareas como revisión de documentos y hacerle seguimiento



Panel de Tareas Programadas

Buscar

ID	Proceso	Evento	Fecha Hora Inicio	Fecha Hora Fin	Estado	URL	Mensaje
43	Empresa	Editar Logo	2022-10-31 03:47:52 PM	2022-10-31 03:48:01 PM	Terminado	Ver	
42	Empresa	Editar Logo	2022-10-31 03:46:55 PM	2022-10-31 03:47:04 PM	Terminado	Ver	
41	Empresa	Editar Logo	2022-10-31 03:45:49 PM	2022-10-31 03:45:58 PM	Terminado	Ver	
40	Empresa	Editar Logo	2022-10-31 03:44:44 PM	2022-10-31 03:44:53 PM	Terminado	Ver	
39	Empresa	Editar Logo	2022-10-31 03:33:43 PM	2022-10-31 03:33:52 PM	Terminado	Ver	
38	Reporte de Servicio	Generar PDF	2022-10-31 03:31:55 PM	2022-10-31 03:31:55 PM	No Disponible		
37	Reporte de Servicio	Generar PDF	2022-10-31 03:24:53 PM	2022-10-31 03:24:53 PM	No Disponible		
36	Reporte de Servicio	Generar PDF	2022-10-31 03:23:48 PM	2022-10-31 03:24:15 PM	Terminado	Descargar	Vigente durante 4 días.
35	Reporte de Servicio	Generar PDF	2022-10-31 03:22:13 PM	2022-10-31 03:22:40 PM	Terminado	Descargar	Vigente durante 4 días.
34	Reporte de Servicio	Generar PDF	2022-10-31 03:21:41 PM	2022-10-31 03:21:49 PM	Terminado	Descargar	Vigente durante 4 días.



APP

La versión app de nuestro software está disponible para android, desde esta vas a poder realizar consultas rápidas. Ideal para que el área de calidad haga consultas escaneando el QR de los Puntos de Control en sus inspecciones internas.

Bienvenid@ al Control de Plagas Digital

Para cualquier consulta qué tengas
escríbenos a ayuda@cofusa.com para
programar una reunión



¡Gracias!

Autor

Freddy Muro

Diagramación

Diana Arana Badillo

Colaboración con



Rupipest
Transformación Digital MIP

